

# Mode d'utilisation de la plateforme e-learning

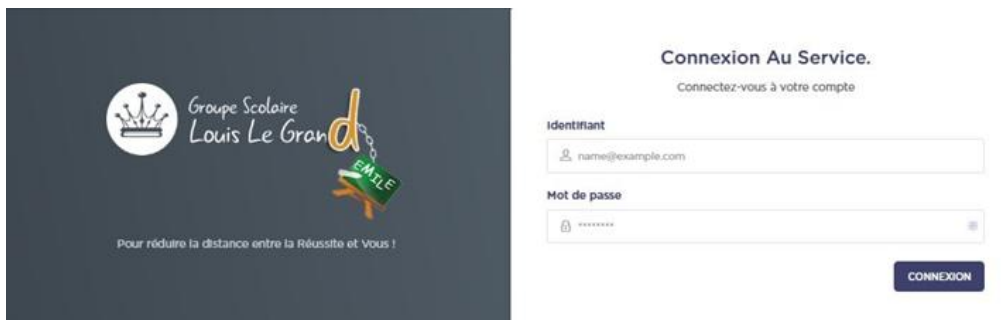
- 1) Tapez [www.gs-louislegrand.com](http://www.gs-louislegrand.com) dans la barre d'adresse de votre navigateur web.



- 2) Cliquez ici pour accéder à la plate-forme



- 3) Saisissez votre identifiant et votre mot de passe et cliquez sur connexion









- 4) Appuyez sur « Emploi du temps » pour afficher l'emploi du temps.

- 5) Choisissez la rubrique « Cahier de texte » pour accéder à la fiche de devoirs.

- 6) Cliquez sur « exercices » pour accéder à l'ensemble des exercices proposés par les professeurs.

- 7) Cliquez sur « Cartable » pour accéder aux manuels numériques.

## Espace élève

-  Accueil
-  Emploi du temps
-  Cahier de texte
-  Exercices
-  Quiz

## Ressources numériques

-  **Cartable**
-  Leçons
-  Bibliothèque

8) Cliquez sur « Leçons » pour accéder aux ressources Numériques (vidéos, capsules, fichiers pdf).

9) Cliquez sur « Bibliothèque » pour accéder aux ressources supplémentaires



10) Cliquez sur la barre jaune pour accéder au cours Online.



Une séance est actuellement en cours de diffusion, Cliquez ici pour y assister

### Compte élève personnalisé

**Nom : HAKAKAT**  
**Prénom: ACHRAF**

**Classe : TCI B**

« <https://e-learning.gs-louislegrand.com> »

**IDENTIFIANT**

harakat.achraf@lgh.ma

**MOT DE PASSE**

Gqe0-/s9