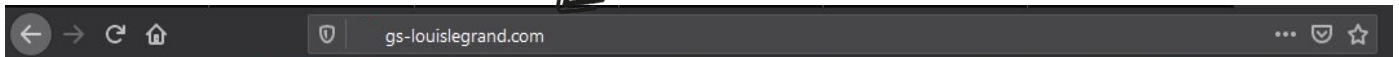


Mode d'utilisation de la plateforme e-learning

- 1) Tapez www.gs-louislegrand.com dans la barre d'adresse de votre navigateur web.



- 2) Cliquez ici pour accéder à la plate-forme



- 3) Saisissez votre identifiant et votre mot de passe et cliquez sur connexion

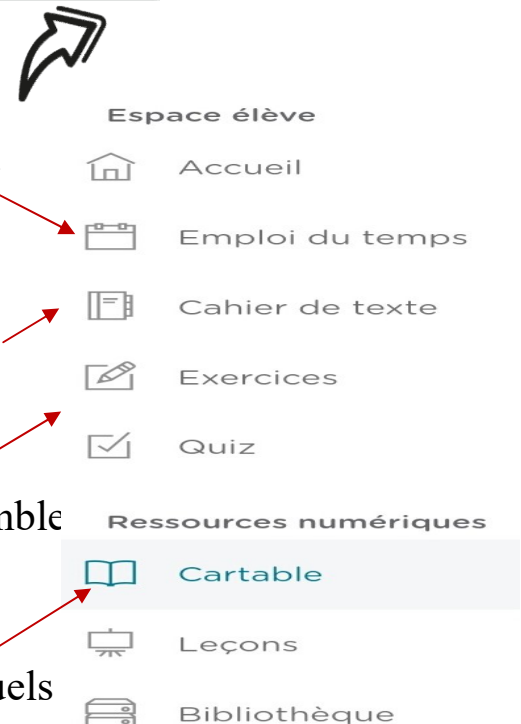


- 4) Appuyez sur « Emploi du temps » pour afficher l'emploi du temps.

- 5) Choisissez la rubrique « Cahier de texte » pour accéder à la fiche de devoirs.

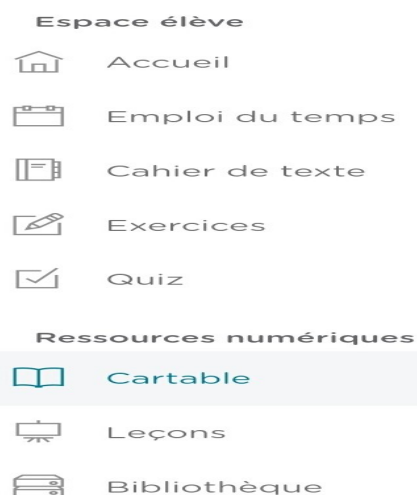
- 6) Cliquez sur « Exercices » pour accéder à l'ensemble des exercices proposés par les professeurs.

- 7) Cliquez sur « Cartable » pour accéder aux manuels numériques.



8) Cliquez sur « Leçons » pour accéder aux ressources Numériques (vidéos, capsules, fichiers pdf).

9) Cliquez sur « Bibliothèque » pour accéder aux ressources supplémentaires.



10) Cliquez sur la barre jaune pour accéder au cours Online.



Une séance est actuellement en cours de diffusion, Cliquez ici pour y assister

Compte élève personnalisé

Nom : ouazzani chahdi
Prénom: ziyad

Classe : 1BAC EXP

« <https://e-learning.gs-louislegrand.com> »

IDENTIFIANT

ouazzanichahdi.ziyad@lgf.ma

MOT DE PASSE

t@kAhYPw