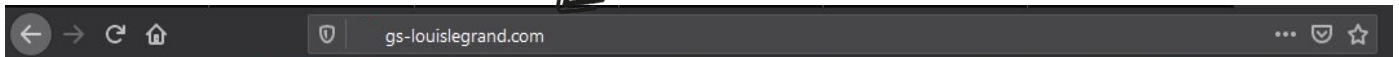


Mode d'utilisation de la plateforme e-learning

- 1) Tapez www.gs-louislegrand.com dans la barre d'adresse de votre navigateur web.



- 2) Cliquez ici pour accéder à la plate-forme



- 3) Saisissez votre identifiant et votre mot de passe et cliquez sur connexion

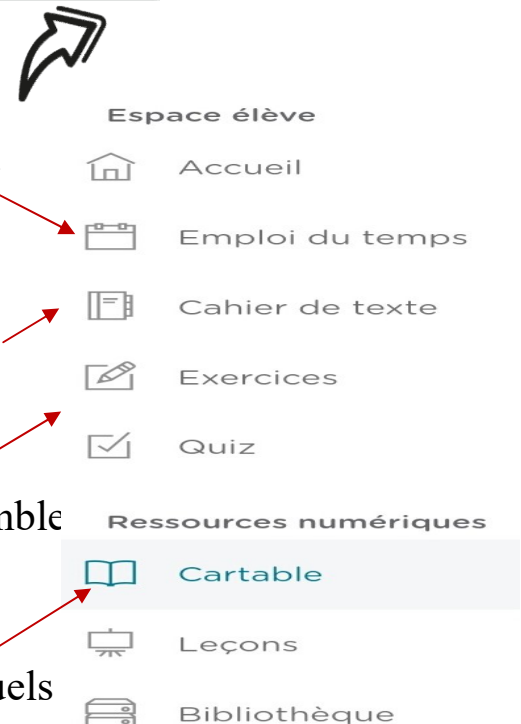


- 4) Appuyez sur « Emploi du temps » pour afficher l'emploi du temps.

- 5) Choisissez la rubrique « Cahier de texte » pour accéder à la fiche de devoirs.









- 6) Cliquez sur « Exercices » pour accéder à l'ensemble des exercices proposés par les professeurs.

- 7) Cliquez sur « Cartable » pour accéder aux manuels numériques.



8) Cliquez sur « Leçons » pour accéder aux ressources Numériques (vidéos, capsules, fichiers pdf).

9) Cliquez sur « Bibliothèque » pour accéder aux ressources supplémentaires.

Espace élève	
	Accueil
	Emploi du temps
	Cahier de texte
	Exercices
	Quiz
Ressources numériques	
	Cartable
	Leçons
	Bibliothèque

10) Cliquez sur la barre jaune pour accéder au cours Online.



Une séance est actuellement en cours de diffusion, Cliquez ici pour y assister

Compte élève personnalisé

Nom : bouri
Prénom: lina

Classe : 2AC

« <https://e-learning.gs-louislegrand.com> »

IDENTIFIANT

bouri.lina@lgf.ma

MOT DE PASSE

sGwLsMNZ